



**FICHA DE CUMPLIMIENTO DE INDICADORES DEL CENTRO ESTATAL DE
EVALUACIÓN Y CONTROL DE CONFIANZA**

Dependencia:	1244 – Centro Estatal de Evaluación y Control de Confianza
Programa Presupuestario:	<i>E004-Capacitación, Vinculación y Actuación de los Cuerpos Policiales.</i>
Resumen narrativo:	<i>F.P.C01.A03 - Aplicación de las Evaluaciones de Control Confianza al personal aspirante a ingresar a las Instituciones Seguridad Pública Estatal, Municipal y de la Fiscalía General Estado.</i>
Indicador:	<i>A03 - Porcentaje de personal de nuevo ingreso evaluados control de confianza.</i>
Trimestre:	<i>Segundo Trimestre 2023</i>
Unidad Responsable del Indicador:	<i>1405- Dirección de Certificación y Enlace.</i>
Documento de evidencia:	<i>Retroalimentación del Centro Nacional de Certificación y Acreditación del Secretariado Ejecutivo del Sistema Nacional de Seguridad Pública, Infografía de avance de metas 2023.</i>

El Centro Estatal de Evaluación de evaluó durante el periodo comprendido entre el 1º de abril y el 30 de junio del 2023, a un total de 200 elementos aspirantes (nuevos ingresos) de las Instituciones de Seguridad Pública Estatal, Municipal y de la Fiscalía General del Estado.

El Centro Estatal de Evaluación y Control de Confianza ha brindado los espacios y fechas de evaluación a las Instituciones de Seguridad Pública Estatal y Municipal, así como a la Fiscalía General del Estado, sin embargo, las Corporaciones no han realizado procesos de Convocatoria de ingreso, lo cual ha impactado en la cantidad de evaluaciones de nuevo ingreso que se han realizado.



Dicha situación ocasiona una disminución moderada en la aplicación de las evaluaciones al personal aspirante a nuevo ingreso, por lo que, derivado de los parámetros establecidos en la semaforización, este indicador quedó en color Verde.

TTE. NAV. IMP. ALONSO AXELL GONZÁLEZ HERRERA.
DIRECTOR GENERAL DEL CENTRO ESTATAL DE
EVALUACIÓN Y CONTROL DE CONFIANZA.

INFOGRAFÍA DE AVANCE DE METAS CONCERTADAS 2023

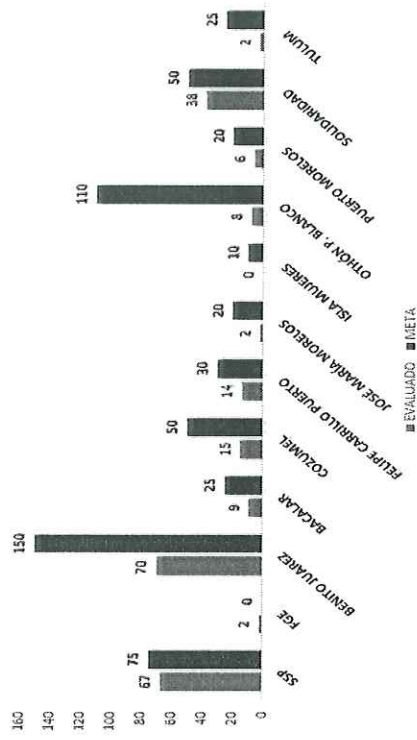
META: 2,478

META NUEVOS INGRESOS: 565



EVALUACIONES REALIZADAS 2023

NUEVOS INGRESOS




FASP 2023



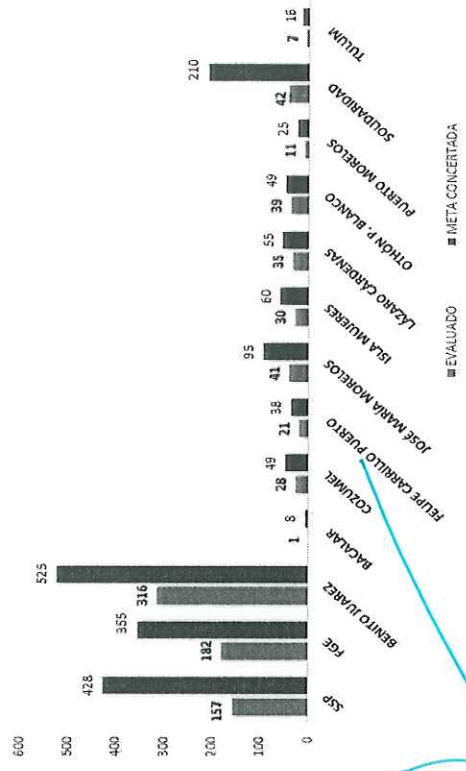
RESTANTES: 1334
REALIZADAS: 1144

METAS PERMANENCIAS: 1,913



EVALUACIONES REALIZADAS 2023

PERMANENCIAS




219 55%
224 45%

SFP: 503

FGE: 355

MUNICIPIOS: 1620



Quintana Roo

ESTATUS DE EVALUACIONES



SEGURIDAD

SECRETARÍA DE SEGURIDAD Y PROTECCIÓN CIUDADANA



SECRETARIADO EJECUTIVO
DEL SISTEMA NACIONAL DE SEGURIDAD PÚBLICA

ESTATAL							
UNIVERSO	PLANTILLA ACTIVA EVALUADA		APROBADOS	NO APROBADOS	PENDIENTES DE RESULTADO	PENDIENTES DE EVALUACIÓN	APROBADOS VIGENTES
	MANDOS	OPERATIVOS					
	28	26	25	1	0	2	17
	2,727	2,660	2,251	358	51	67	2,052
TOTAL	2,755	2,686	2,276	359	51	69	2,069
			83%	13%	2%	3%	75%

MUNICIPAL							
UNIVERSO	PLANTILLA ACTIVA EVALUADA		APROBADOS	NO APROBADOS	PENDIENTES DE RESULTADO	PENDIENTES DE EVALUACIÓN	APROBADOS VIGENTES
	MANDOS	OPERATIVOS					
	240	238	200	32	6	2	183
	3,236	3,230	2,853	320	57	6	2,670
TOTAL	3,476	3,468	3,053	352	63	8	2,853
			88%	10%	2%	0%	82%

AVANCE GLOBAL DE EVALUACIONES							
UNIVERSO	PLANTILLA ACTIVA EVALUADA		RESULTADOS*		PENDIENTES DE RESULTADO	PENDIENTES DE EVALUACIÓN	APROBADOS VIGENTES
	MANDOS	OPERATIVOS	APROBADOS	NO APROBADOS			
	268	264	225	33	6	4	200
	5,963	5,890	5,104	678	108	73	4,722
TOTAL	6,231	6,154	5,329	711	114	77	4,922
			85.5%	11.4%	1.8%	1.2%	79.0%

* El porcentaje de los resultados está calculado sobre el universo.

Fuente Universo: Centro Nacional de Información / Registro Nacional de Personal de Seguridad Pública al 31 de Mayo de 2023.

Fuente Evaluaciones: Centro Estatal de Evaluación y Control de Confianza al 31 de Mayo de 2023.